

# Comune di Concorezzo



## Bilancio di Previsione 2021-2023

# RIEPILOGO GENERALE – EQUILIBRIO FINANZIARIO



**ENTRATE CORRENTI TRIBUTARIE:**  
€ 7.945.000,00

**TRASFERIMENTI CORRENTI:**  
€ 323.750,00

**ENTRATE EXTRATRIBUTARIE:**  
€ 1.498.500,00

**ENTRATE IN CONTO CAPITALE:**  
€ 454.000,00

**ENTRATE C/TERZI E PARTITE DI  
GIRO: € 1.662.500,00**

**FONDO PLURIENNALE  
VINCOLATO: € 138.350,00**

**TOTALE: € 12.022.100,00**

**SPESE CORRENTI: € 9.845.180,00**

**RIMBORSO PRESTITI: € 26.420,00**

**SPESE IN CONTO CAPITALE:**  
€488.000,00

**SPESE C/TERZI E PARTITE DI  
GIRO: € 1.662.500,00**

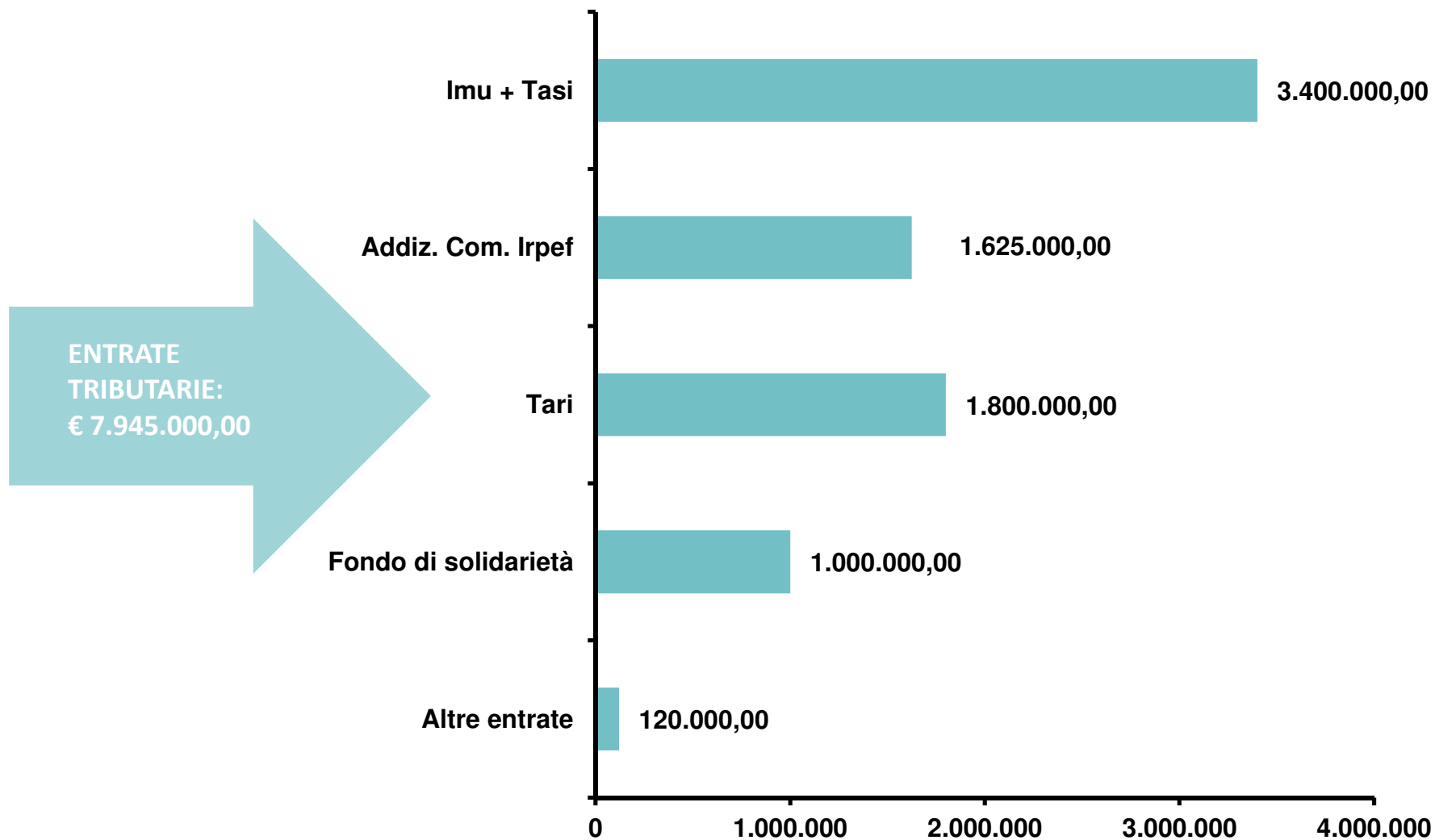
**TOTALE: € 12.022.100,00**

# ENTRATE

---



# ENTRATE TRIBUTARIE



# SCAGLIONI IRPEF

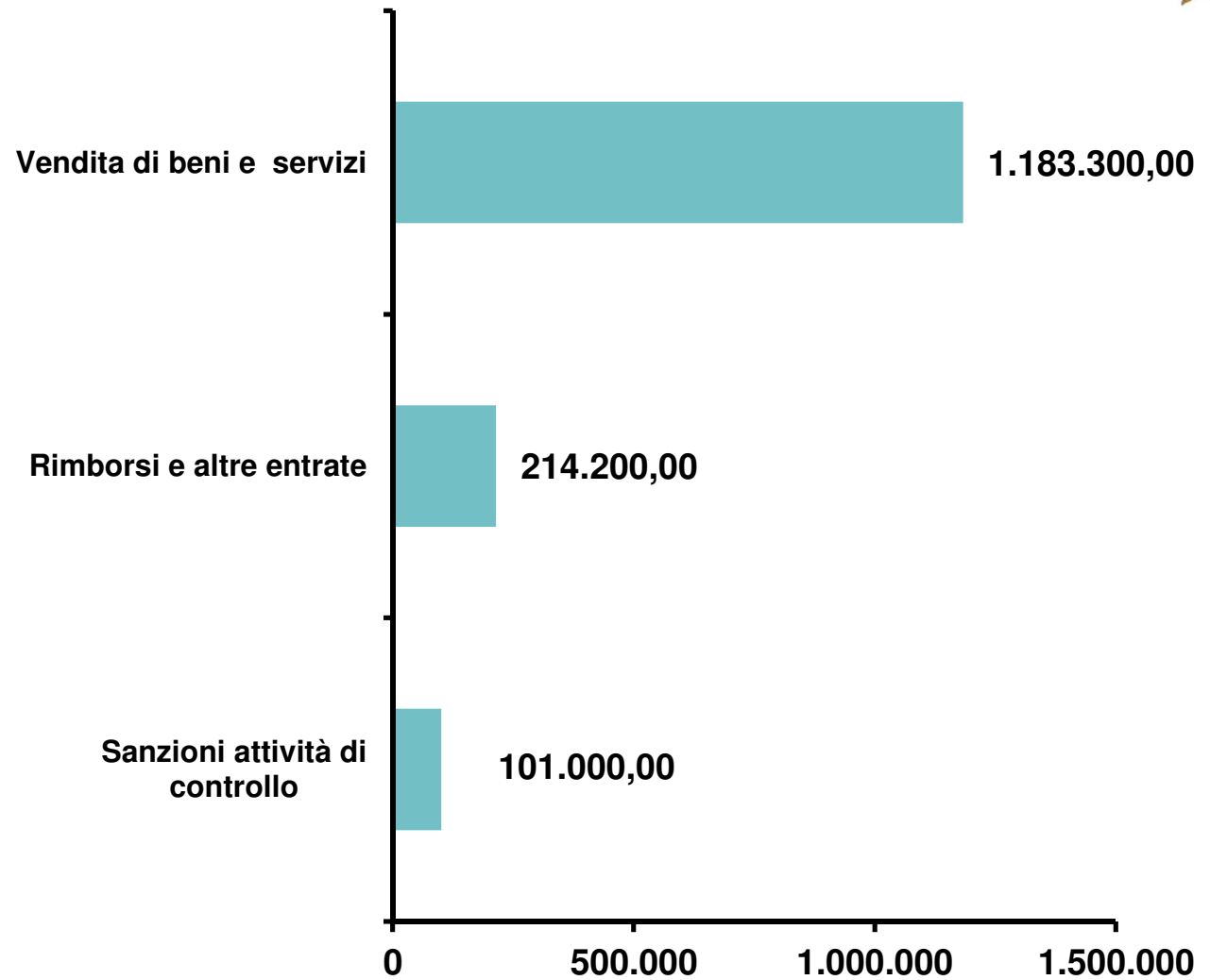


CLASSE	ALIQUOTE 2021	ALIQUOTE 2020
<b>Fino a 12.000</b>	<b>ESENTE</b>	<b>ESENTE</b>
<b>Fino a 15.000</b>	<b>0,60%</b>	<b>0,60%</b>
<b>Da 15.001 a 28.000</b>	<b>0,65%</b>	<b>0,65%</b>
<b>Da 28.001 a 55.000</b>	<b>0,70%</b>	<b>0,70%</b>
<b>Da 55.001 a 75.000</b>	<b>0,75%</b>	<b>0,75%</b>
<b>Oltre 75.001</b>	<b>0,80%</b>	<b>0,80%</b>

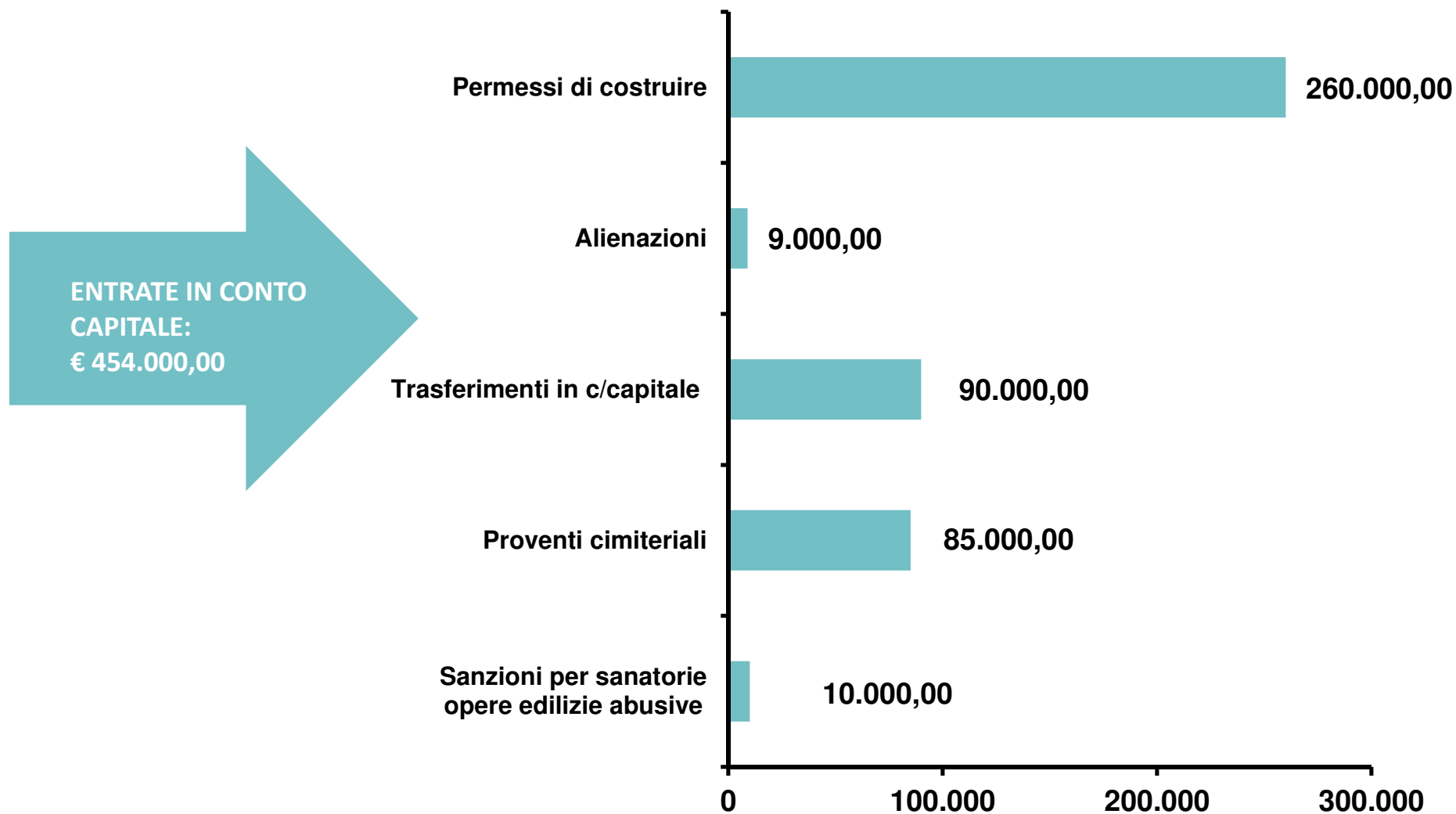
# ENTRATE EXTRATRIBUTARIE



**ENTRATE  
EXTRATRIBUTARIE:  
€ 1.498.500,00**



# ENTRATE IN CONTO CAPITALE



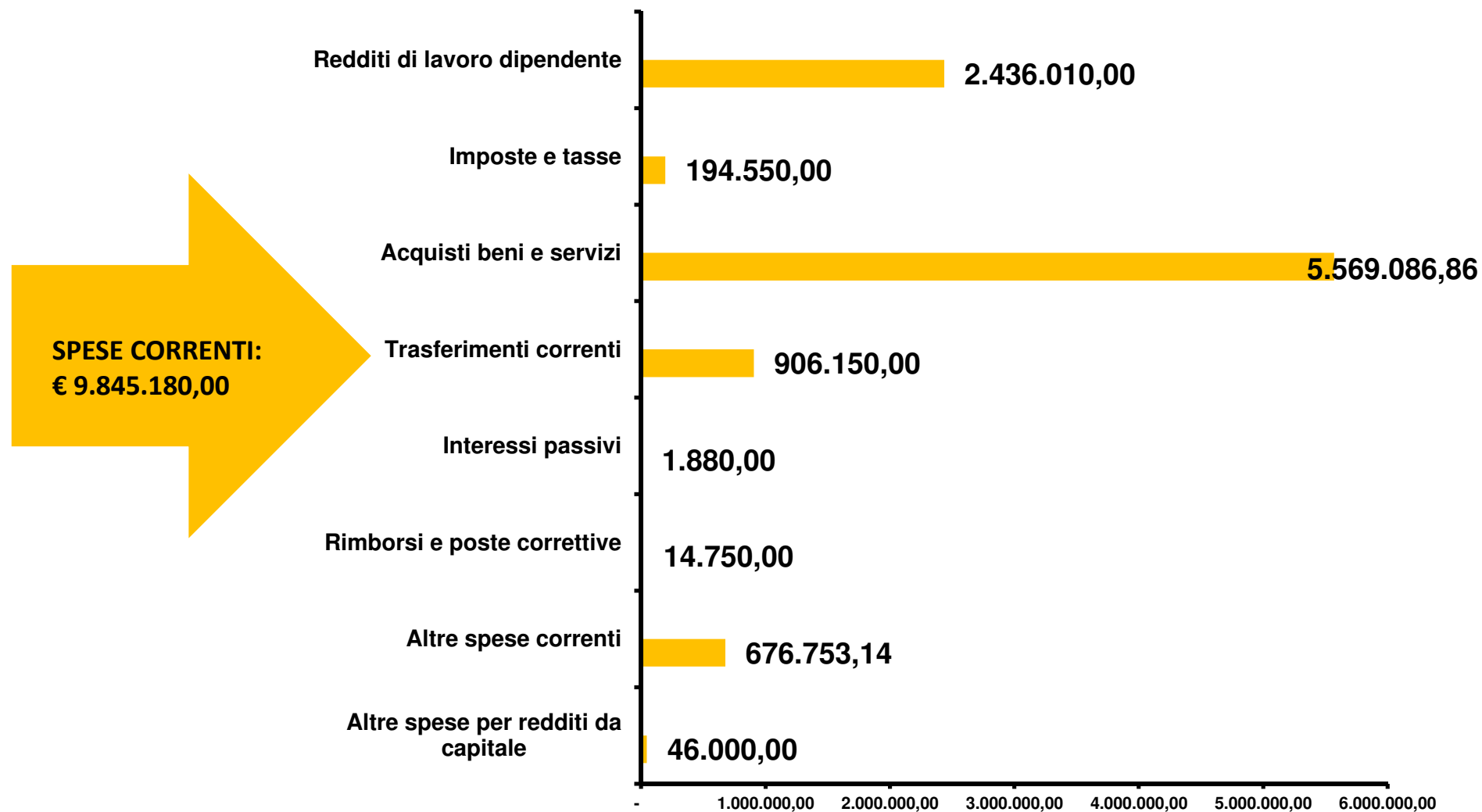
# SPESE

---





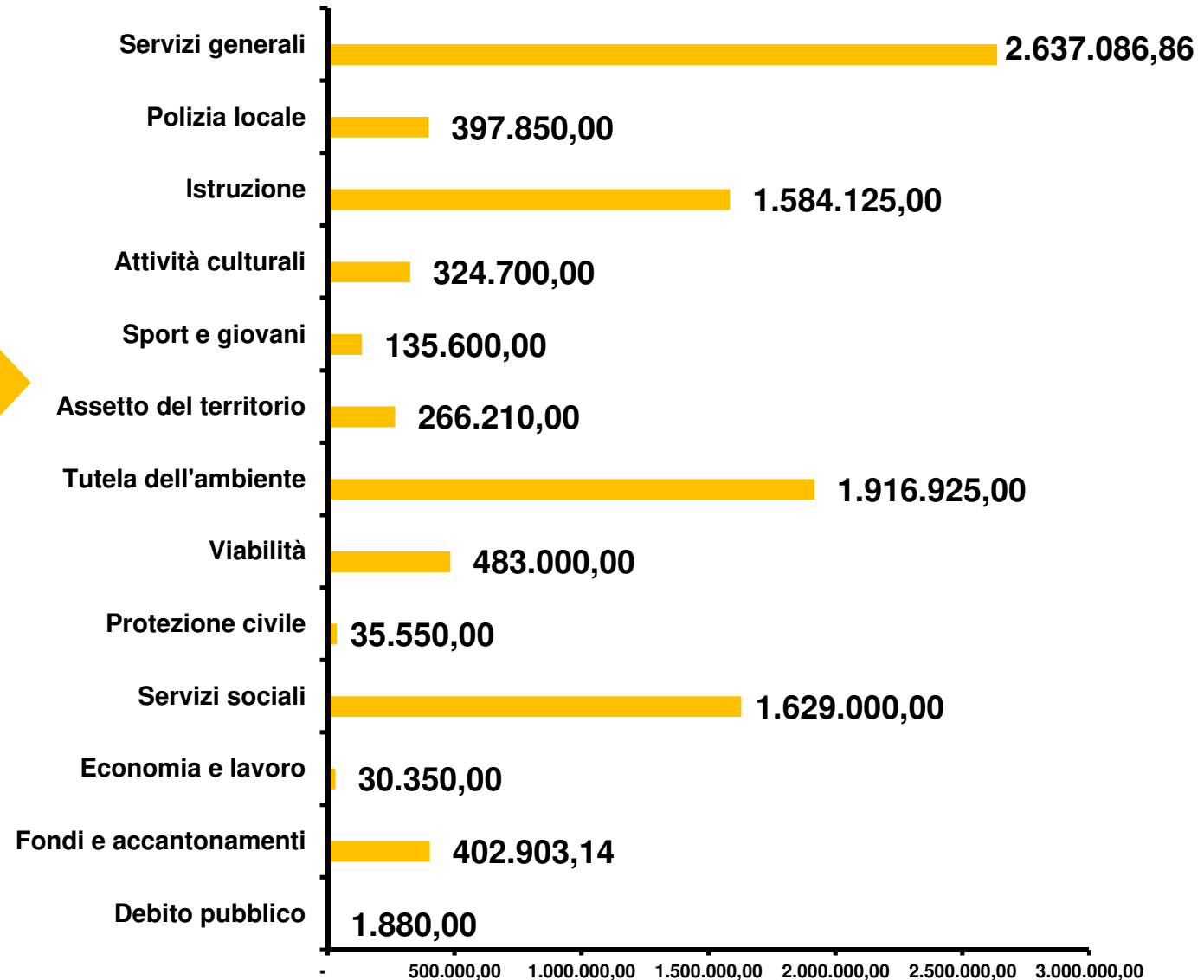
# SPESE CORRENTI PER CLASSIFICAZIONE ECONOMICA



# SPESE CORRENTI PER MISSIONE



**SPESE CORRENTI:  
€ 9.845.180,00**



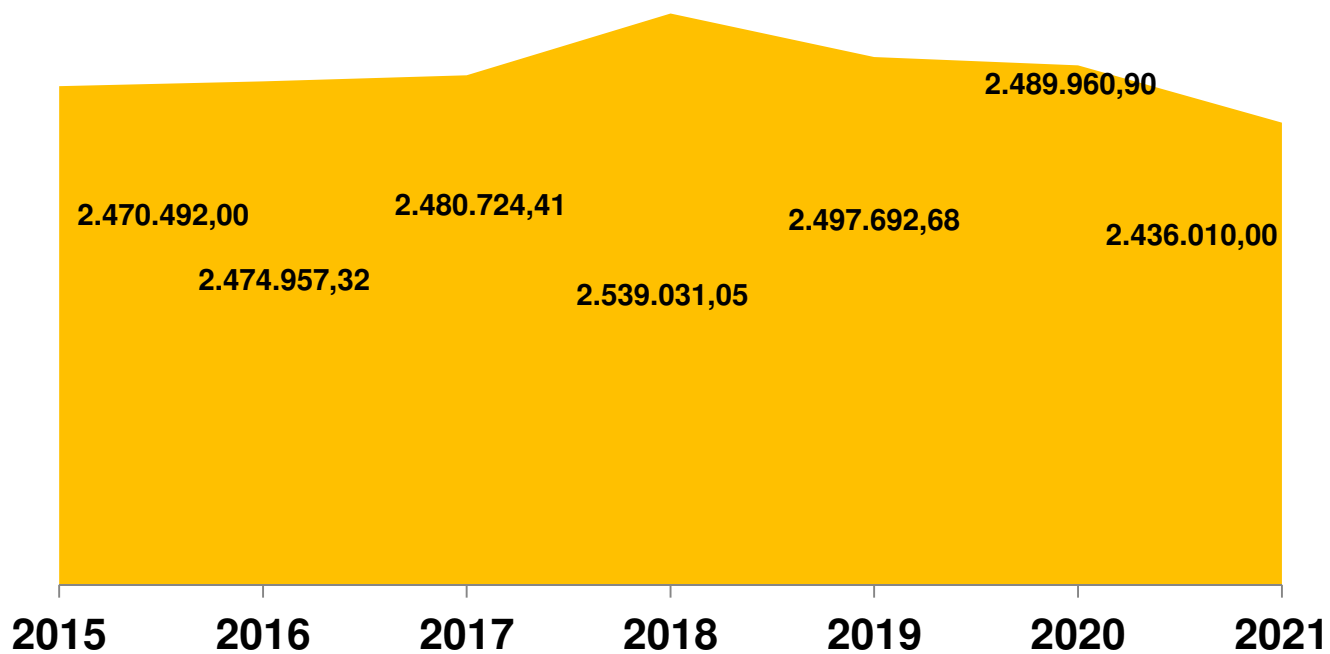
## SPESE PER RIMBORSO PRESTITI



**RIMBORSO  
PRESTITI:  
€ 26.420,00**

	<b>2021</b>	<b>2022</b>	<b>2023</b>
<b>Debito residuo al 01/01 di ogni anno</b>	€ 201.415,47	€174.995,47	€147.925,47
<b>Prestiti rimborsati</b>	€ 26.420,00	€ 27.070,00	€27.760,00
<b>Residuo debito al 31/12 di ogni anno</b>	€ 174.995,47	€ 147.925,47	€ 120.165,47

# COSTO DEL PERSONALE-TREND STORICO

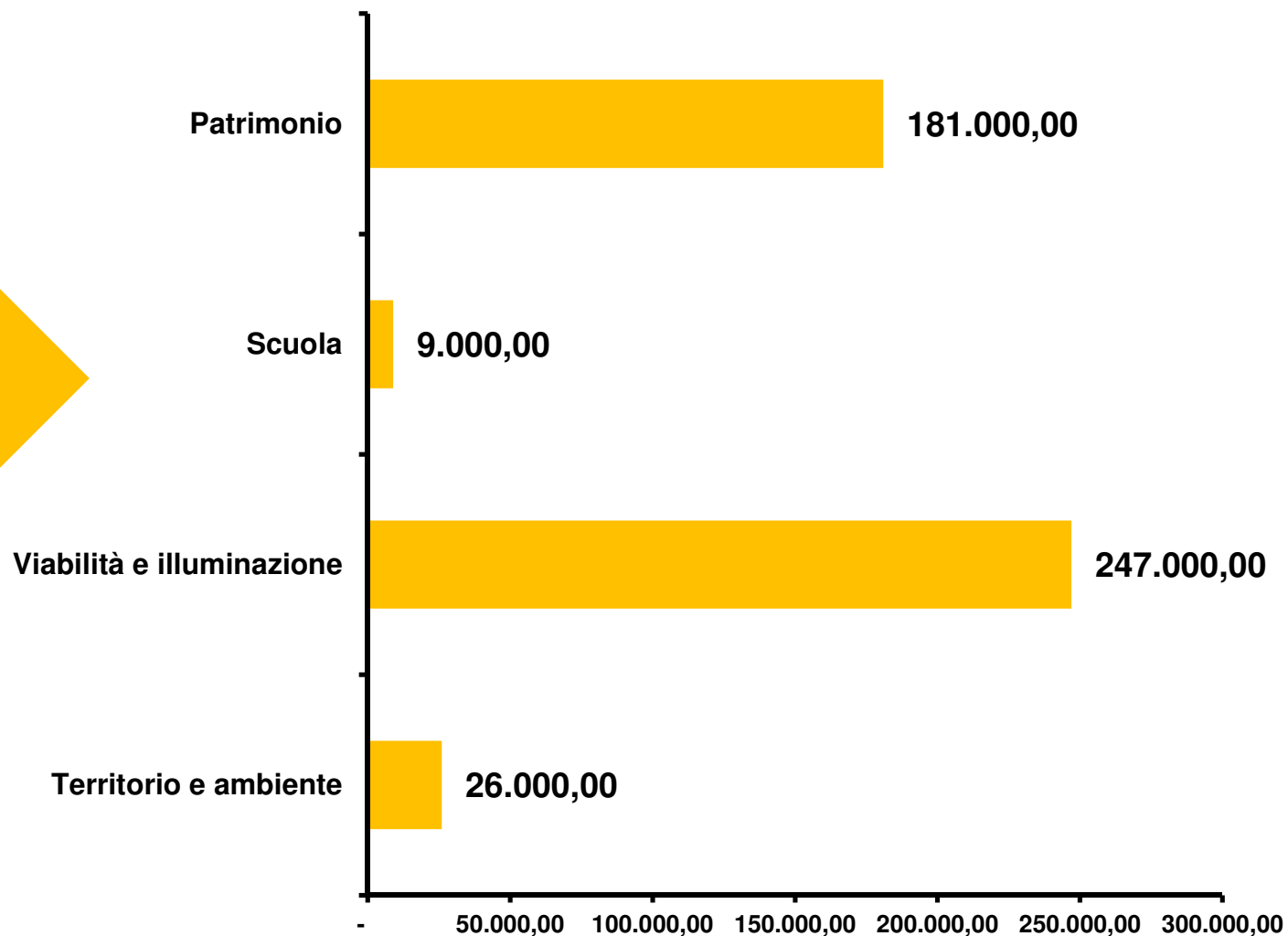


	2015	2016	2017	2018	2019	2020	2021
Numero di dipendenti	77	77	75	74	73	71	70

# SPESE IN CONTO CAPITALE NUOVE OPERE



**SPESE IN CONTO  
CAPITALE (NUOVE  
OPERE):  
€ 463.000,00**



# EQUILIBRIO DI PARTE CORRENTE



<b>EQUILIBRIO ECONOMICO - FINANZIARIO</b>		<b>2021</b>	<b>2022</b>	<b>2023</b>
<b>Fondo pluriennale vincolato per spese correnti</b>	<b>+</b>	<b>113.350,00</b>	<b>113.350,00</b>	<b>113.916,77</b>
<b>Entrate correnti (titoli I, II e III)</b>	<b>+</b>	<b>9.767.250,00</b>	<b>9.923.186,25</b>	<b>9.977.428,41</b>
<b>Spese correnti (titolo I)</b>	<b>-</b>	<b>9.845.180,00</b>	<b>10.000.466,25</b>	<b>10.054.585,18</b>
<b>Spese per rimborso prestiti (titolo IV)</b>	<b>-</b>	<b>26.420,00</b>	<b>27.070,00</b>	<b>27.760,00</b>
<b>EQUILIBRIO DI PARTE CORRENTE</b>	<b>=</b>	<b>+ 9.000,00</b>	<b>+ 9.000,00</b>	<b>+ 9.000,00</b>

# EQUILIBRIO IN CONTO CAPITALE



<b>EQUILIBRIO ECONOMICO - FINANZIARIO</b>		<b>2021</b>	<b>2022</b>	<b>2023</b>
<b>Fondo pluriennale vincolato per spese in conto capitale</b>	<b>+</b>	<b>25.000,00</b>	<b>0,00</b>	<b>0,00</b>
<b>Avanzo economico</b>	<b>+</b>	<b>9.000,00</b>	<b>9.000,00</b>	<b>9.000,00</b>
<b>Entrate in conto capitale (titolo IV)</b>	<b>+</b>	<b>454.000,00</b>	<b>507.000,00</b>	<b>507.000,00</b>
<b>Spese in conto capitale (titolo II)</b>	<b>-</b>	<b>488.000,00</b>	<b>516.000,00</b>	<b>516.000,00</b>
<b>EQUILIBRIO IN CONTO CAPITALE</b>	<b>=</b>	<b>0,00</b>	<b>0,00</b>	<b>0,00</b>