









**Nuclei di Antica
Formazione:
classificazione degli
spazi non edificati**

CLASSIFICAZIONE DEGLI SPAZI NON EDIFICATI

Scala 1:1.000
Data: 13.12.2019

Legenda

-  Perimetro nucleo di antica formazione
-  Collegamenti pedonali ad uso pubblico
- Spazi non edificati**
-  Spazio pubblico unitario
-  Corti e principali spazi privati
-  Parchi e giardini caratterizzanti il nucleo storico
-  Elementi vincolati
-  Giardini
-  Spazi privi di connotazione tipologica
-  Aree per parcheggio pubblico o di uso pubblico